

Editora responsável: Roberta Amendola

Nuevo Recreo

1


A coleção **Nuevo Recreo** apresenta a língua espanhola de modo lúdico e divertido, e esta nova edição está repleta de novidades para você:




Nuevo Recreo: leer, crear y jugar

Cada volume trae un material extra diferente da coleção **Nuevo Recreo: leer, crear y jugar**, cuja proposta é despertar o interesse e o prazer pela leitura de modo criativo.

Neste volume, apresentamos **Las aventuras de Tita, la gatita**, que narra a história de uma gatinha solitária que conta com a ajuda de um cãozinho para encontrar um reino encantado onde todos os animais são amigos e convivem em plena harmonia.



Vídeos: valores sociais animados e Dibujitos Santillana

Cada volume apresenta um vídeo da série de valores sociais animados e um da coleção *Dibujitos Santillana* com acesso por meio de QR Code  na própria unidade e também no MultiROM.

Na unidade 6 do **Nuevo Recreo 1**, você poderá acessar o vídeo "Compartir y jugar todos juntos", da série de valores sociais animados, e, na unidade 7, o vídeo "Las escondidas", da coleção *Dibujitos Santillana*.



MultiROM

No MultiROM, você tem acesso a todo o material multimídia que acompanha o livro:

- áudios das atividades
- vídeos
- músicas
- jogos didáticos
- atividades interativas



Livro Digital Interativo


Nesta edição, você também conta com o Livro Digital Interativo para estudo e realização das atividades no tablet (iOS/Android) ou no computador (Mac e Windows).



Portal Santillana

www.santillana.com.br/portal-educacional

No Portal Santillana você acessa conteúdos digitais exclusivos! Lá você estuda e se diverte ao mesmo tempo: você pode assistir a vídeos, escutar as músicas das atividades, cantá-las com o caraoquê, e muito mais!



Caderno de Atividades

Além das atividades propostas nas unidades, o **Nuevo Recreo 1** conta com um Caderno de Atividades integrado para você reforçar e praticar todo o conteúdo aprendido em sala de aula!



Atividades de revisão

Você também terá atividades de revisão integradas ao Caderno de Atividades a cada quatro unidades, que servirão de apoio para você estudar para a prova ou como atividade complementar.



Glossário Visual

Você poderá criar seu próprio glossário visual colando os adesivos das imagens que faltam para completar o vocabulário de cada unidade!

Depois de completo, esse material servirá de referência para você consultar uma palavra quando tiver dúvida ou até mesmo para estudar em casa.



Manualidades

Todo o material necessário para os jogos propostos no livro está neste apêndice. Você só precisa destacar as peças, montá-las e começar a jogar!



Adesivos

Neste apêndice estão todos os adesivos necessários para a realização das atividades, além de "carinhas" da coleção para você colar nas unidades preferidas.



SUMARIO

6

UNIDAD 0
¡Bienvenido!

10

UNIDAD 1
Los saludos

16

UNIDAD 2
Mi familia

22

UNIDAD 3
Mi aula

28

UNIDAD 4
Mis mascotas

34

REPASO

40

UNIDAD 5
Mi cuerpo

46

UNIDAD 6
Mis juguetes

52

UNIDAD 7
Así es mi casa

58

UNIDAD 8
Mi merienda

64

REPASO

70

GLOSARIO
VISUAL

81

CUADERNO DE
ACTIVIDADES

105

MANUALIDADES

121

ADHESIVOS

Seção	Conteúdo	Estratégias
Empezamos... É a abertura da unidade. Nela são apresentados os conteúdos linguísticos e lexicais, contextualizados em uma música.	Música que contextualiza o léxico da unidade, reforçado pelo quadro de palavras.	Atividades breves de compreensão auditiva e leitora de imagens. Habilidade oral por meio da repetição.
Practicamos... Fixa os conteúdos linguísticos e lexicais apresentados na abertura, com atividades menos controladas (pintar, assinalar, colar adesivos etc.).	Trabalho com eixo linguístico e lexical.	Atividades breves de compreensão auditiva, reforço oral e leitura de imagens.
¡Sabemos! Utilização de conteúdos internalizados até o momento, abrangendo as competências trabalhadas.	Trabalho das estruturas linguísticas e lexicais (prática menos controlada).	Atividades lúdicas globais, jogos etc.

4. Tabela de conteúdo

	Clases	Eje temático	Eje lingüístico (léxico y expresiones)	Objetivos
Unidad 0	2	¡Bienvenido!	Por favor. (Muchas) gracias. De nada. Con permiso.	Presentar formas de cortesía.
Unidad 1	3	Los saludos	¡Hola! ¡Adiós! ¡Buenos días! ¡Buenas tardes! ¡Buenas noches!	Saludar. Despedirse.
Unidad 2	3	Mi familia	Padre (papá), madre (mamá), hermano(a/s), abuelo(a/s).	Decir el nombre de los miembros de la familia.
Unidad 3	3	Mi aula	Lápiz, goma, libro, cuaderno, mochila, escuela.	Decir el nombre de los objetos del aula.

	Clases	Eje temático	Eje lingüístico (léxico y expresiones)	Objetivos
Unidad 4	3	Mis mascotas	Perro, gato, pájaro, hámster, pez, conejo.	Decir el nombre de los animales domésticos.
REPASO	3	Los números	Números del 0 al 10.	Repasar el contenido de las 4 primeras unidades. Decir los números del 0 al 10. Informar cantidades.
Unidad 5	3	Mi cuerpo	Cabeza, brazo, mano, pierna, pie.	Decir el nombre de las partes del cuerpo humano.
Unidad 6	3	Mis juguetes	Muñeca, pelota, coche, bicicleta, videojuego.	Decir el nombre de los juguetes.
Unidad 7	3	Así es mi casa	Baño, dormitorio, sala, cocina, jardín, patio.	Describir la casa y sus partes.
Unidad 8	3	Mi merienda	Frutas, leche, sándwich, galleta, jugo.	Decir el nombre de los alimentos.
REPASO	3	Los colores	Azul, rojo, amarillo, verde, blanco, negro.	Repasar el contenido de las unidades 5 a 8. Decir el nombre de los colores.
	4	Atividades extras (Cuaderno de Actividades, projetos interdisciplinares, jogos, material extra da coleção Nuevo Recreo: leer, crear y jugar , etc.)		
Total	36			